

Ports de Commerce de Corse
Porti di Commerciù di Corsica

Mensuel
U Misincu

Traffic Passagers 2023
Trafficu Passageri 2023

sept-23
sittembre 2023

TRAFIC PASSAGERS GLOBAL

TOTAL PORTS	Trafic passagers du 1er au 30 septembre			Cumul passagers depuis le 1er Janvier		
	2022	2023	Variation	2022	2023	Variation
Régulier National	273 983	283 122	3,34%	2 196 733	2 087 319	-4,98%
Régulier International	184 324	198 625	7,76%	1 173 096	1 315 092	12,10%
TOTAL	458 307	481 747	5,11%	3 369 829	3 402 411	0,97%
Croisières	82 182	71 415	-13,10%	362 102	405 734	12,05%
TOTAL	540 489	553 162	2,34%	3 731 931	3 808 145	2,04%
AJACCIO	Trafic passagers du 1er au 30 septembre			Cumul passagers depuis le 1er Janvier		
	2022	2023	Variation	2022	2023	Variation
Régulier National	99 769	104 610	4,85%	790 063	730 279	-7,57%
Régulier International	56	92	64,29%	5 049	4 211	-16,60%
TOTAL	99 825	104 702	4,89%	795 112	734 490	-7,62%
Croisières	75 679	65 789	-13,07%	332 218	371 569	11,84%
TOTAL	175 504	170 491	-2,86%	1 127 330	1 106 059	-1,89%
BASTIA	Trafic passagers du 1er au 30 septembre			Cumul passagers depuis le 1er Janvier		
	2022	2023	Variation	2022	2023	Variation
Régulier National	111 305	111 744	0,39%	813 973	784 382	-3,64%
Régulier International	147 247	154 148	4,69%	941 124	1 024 878	8,90%
TOTAL	258 552	265 892	2,84%	1 755 097	1 809 260	3,09%
Croisières	1 246	1 811	45,35%	10 303	9 622	-6,61%
TOTAL	259 798	267 703	3,04%	1 765 400	1 818 882	3,03%
BONIFACIO	Trafic passagers du 1er au 30 septembre			Cumul passagers depuis le 1er Janvier		
	2022	2023	Variation	2022	2023	Variation
Régulier National	0	0	-	0	0	-
Régulier International	35 720	40 162	12,44%	195 871	220 663	12,66%
TOTAL	35 720	40 162	12,44%	195 871	220 663	12,66%
Croisières	622	1 889	203,70%	4 739	6 761	42,67%
TOTAL	36 342	42 051	15,71%	200 610	227 424	13,37%
L'ILE-ROUSSE	Trafic passagers du 1er au 30 septembre			Cumul passagers depuis le 1er Janvier		
	2022	2023	Variation	2022	2023	Variation
Régulier National	32 979	31 744	-3,74%	339 270	315 535	-7,00%
Régulier International	64	2 911	4448,44%	29 798	60 254	102,21%
TOTAL	33 043	34 655	4,88%	369 068	375 789	1,82%
Croisières	1 506	715	-52,52%	5 290	7 445	40,74%
TOTAL	34 549	35 370	2,38%	374 358	383 234	2,37%
PORTO-VECCHIO	Trafic passagers du 1er au 30 septembre			Cumul passagers depuis le 1er Janvier		
	2022	2023	Variation	2022	2023	Variation
Régulier National	21 852	24 771	13,36%	196 708	163 584	-16,84%
Régulier International	1 237	1 312	6,06%	1 254	5 086	305,58%
TOTAL	23 089	26 083	12,97%	197 962	168 670	-14,80%
Croisières	1 376	1 211	-11,99%	3 453	4 492	30,09%
TOTAL	24 465	27 294	11,56%	201 415	173 162	-14,03%
PROPRIANO	Trafic passagers du 1er au 30 septembre			Cumul passagers depuis le 1er Janvier		
	2022	2023	Variation	2022	2023	Variation
Régulier National	8 078	10 253	26,92%	56 719	93 539	64,92%
Régulier International	0	0	-	0	0	-
TOTAL	8 078	10 253	26,92%	56 719	93 539	64,92%
Croisières	1 753	0	-100,00%	6 099	5 845	-4,16%
TOTAL	9 831	10 253	4,29%	62 818	99 384	58,21%

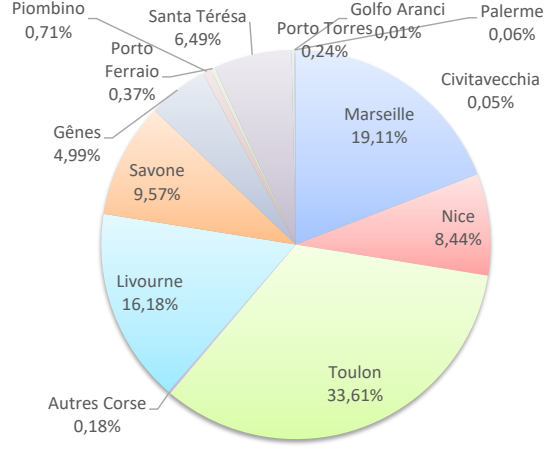
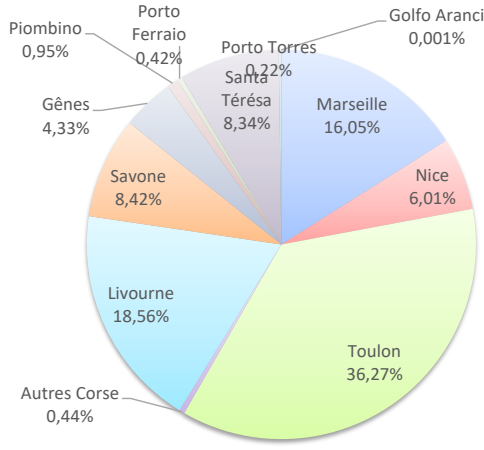
TRAFIC PASSAGERS

	Trafic passagers du 1er au 30 septembre			Cumul passagers depuis le 1er Janvier		
	2022	2023	Variation	2022	2023	Variation
Régulier National	273 983	283 122	3,34%	2 196 733	2 087 319	-4,98%
Régulier Internat°	184 324	198 625	7,76%	1 173 096	1 315 092	12,10%
TOTAL	458 307	481 747	5,11%	3 369 829	3 402 411	0,97%
Croisières	82 182	71 415	-13,10%	362 102	405 734	12,05%
TOTAL	540 489	553 162	2,34%	3 731 931	3 808 145	2,04%

LIGNES

Lignes	Pax	Variation n-1
Marseille	77 297	7,06%
Nice	28 959	-17,20%
Toulon	174 726	5,26%
Autres Corse	2 140	163,87%
Livourne	89 421	17,74%
Savone	40 580	-21,06%
Gênes	20 842	26,63%
Piombino	4 553	-
Porto Ferraio	2 018	-40,66%
Santa Térésa	40 162	12,44%
Porto Torres	1 042	12,44%
Golfo Aranci	7	-92,71%
Palerme	0	-
Civitavecchia	0	-

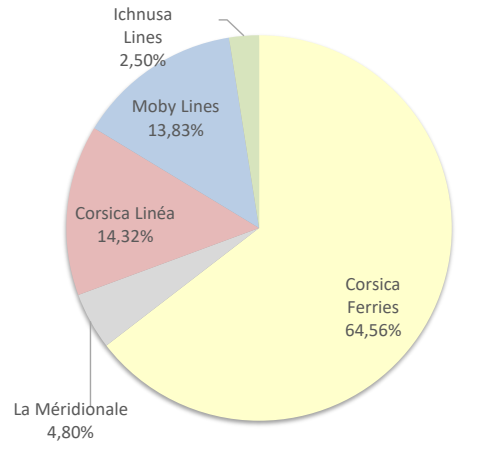
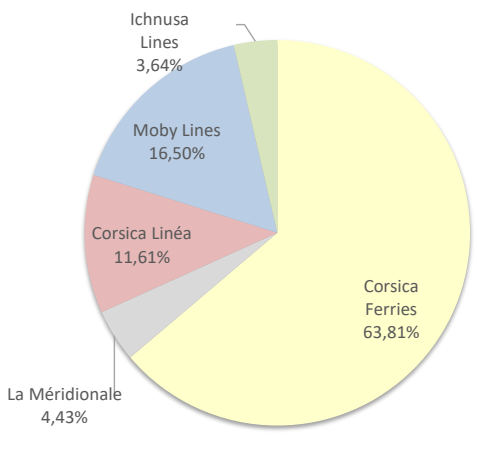
Lignes	Pax	Variation n-1
Marseille	650 320	12,22%
Nice	287 217	-3,98%
Toulon	1 143 695	-13,16%
Autres Corse	6 087	439,63%
Livourne	550 348	8,27%
Savone	325 488	-3,88%
Gênes	169 924	52,57%
Piombino	24 026	1252,05%
Porto Ferraio	12 583	x 1,8
Santa Térésa	220 663	12,66%
Porto Torres	8 010	43,11%
Golfo Aranci	207	-71,45%
Palerme	2 163	-
Civitavecchia	1 680	-



COMPAGNIES

Compagnies	Pax	Variation n-1
Corsica Ferries	307 418	0,96%
La Méridionale	21 362	9,76%
Corsica Linéa	55 935	6,07%
Moby Lines	79 504	17,70%
Ichnusa Lines	17 528	24,57%

Compagnies	Pax	Variation n-1
Corsica Ferries	2 196 500	-6,95%
La Méridionale	163 186	17,81%
Corsica Linéa	487 134	10,46%
Moby Lines	470 529	34,49%
Ichnusa Lines	85 062	6,52%



PORTS DE COMMERCE DE CORSE

septembre 2023

TRAFIC PASSAGERS PAR LIGNE

MENSUEL	National	Ajaccio	Bastia	Bonifacio	L'île-Rousse	Porto-Vecchio	Propriano	Total
	Marseille	24 602	24 683	0	8 263	9 496	10 253	77 297
	Nice	560	21 045	0	4 252	3 102	0	28 959
	Toulon	79 448	63 876	0	19 229	12 173	0	174 726
	Autres Corse	0	2 140	0	0	0	0	2 140
	Total	104 610	111 744	0	31 744	24 771	10 253	283 122
	<i>Variation Volume / (n-1)</i>	<i>4 841</i>	<i>439</i>	<i>0</i>	<i>-1 235</i>	<i>2 919</i>	<i>2 175</i>	<i>9 139</i>
	<i>Variation % / (n-1)</i>	<i>4,85%</i>	<i>0,39%</i>	<i>-</i>	<i>-3,74%</i>	<i>13,36%</i>	<i>26,92%</i>	<i>3,34%</i>
	International	Ajaccio	Bastia	Bonifacio	L'île-Rousse	Porto-Vecchio	Propriano	Total
	Livourne	0	89 421	0	0	0	0	89 421
Savone	0	37 669	0	2 911	0	0	40 580	
Gênes	0	20 842	0	0	0	0	20 842	
Piombino	0	4 191	0	0	362	0	4 553	
Porto Ferrario	0	2 018	0	0	0	0	2 018	
Santa Térésa	0	0	40 162	0	0	0	40 162	
Porto Torres	92	0	0	0	950	0	1 042	
Golfo Aranci	0	7	0	0	0	0	7	
Total	92	154 148	40 162	2 911	1 312	0	198 625	
<i>Variation Volume / (n-1)</i>	<i>36</i>	<i>6 901</i>	<i>4 442</i>	<i>2 847</i>	<i>75</i>	<i>0</i>	<i>14 301</i>	
<i>Variation % / (n-1)</i>	<i>64,29%</i>	<i>4,69%</i>	<i>12,44%</i>	<i>4448,44%</i>	<i>6,06%</i>	<i>-</i>	<i>7,76%</i>	
Total	104 702	265 892	40 162	34 655	26 083	10 253	481 747	
<i>Variation Volume / (n-1)</i>	<i>4 877</i>	<i>7 340</i>	<i>4 442</i>	<i>1 612</i>	<i>2 994</i>	<i>2 175</i>	<i>23 440</i>	
<i>Variation % / (n-1)</i>	<i>4,89%</i>	<i>2,84%</i>	<i>12,44%</i>	<i>4,88%</i>	<i>12,97%</i>	<i>26,92%</i>	<i>5,11%</i>	

Cumul depuis le 1er janvier	National	Ajaccio	Bastia	Bonifacio	L'île-Rousse	Porto-Vecchio	Propriano	Total
	Marseille	196 589	218 962	0	68 198	73 032	93 539	650 320
	Nice	34 138	110 016	0	113 890	29 173	0	287 217
	Toulon	499 552	449 317	0	133 447	61 379	0	1 143 695
	Autres Corse	0	6 087	0	0	0	0	6 087
	Total	730 279	784 382	0	315 535	163 584	93 539	2 087 319
	<i>Variation Volume / (n-1)</i>	<i>-59 784</i>	<i>-29 591</i>	<i>0</i>	<i>-23 735</i>	<i>-33 124</i>	<i>36 820</i>	<i>-109 414</i>
	<i>Variation % / (n-1)</i>	<i>-7,57%</i>	<i>-3,64%</i>	<i>-</i>	<i>-7,00%</i>	<i>-16,84%</i>	<i>64,92%</i>	<i>-4,98%</i>
	International	Ajaccio	Bastia	Bonifacio	L'île-Rousse	Porto-Vecchio	Propriano	Total
	Livourne	0	546 084	0	3 516	748	0	550 348
Savone	191	268 573	0	56 724	0	0	325 488	
Gênes	0	169 924	0	0	0	0	169 924	
Piombino	0	23 664	0	0	362	0	24 026	
Porto Ferrario	0	12 583	0	0	0	0	12 583	
Santa Térésa	0	0	220 663	0	0	0	220 663	
Porto Torres	4 020	0	0	14	3 976	0	8 010	
Golfo Aranci	0	207	0	0	0	0	207	
Palerme	0	2 163	0	0	0	0	2 163	
Civitavecchia	0	1 680	0	0	0	0	1 680	
Total	4 211	1 024 878	220 663	60 254	5 086	0	1 315 092	
<i>Variation Volume / (n-1)</i>	<i>-838</i>	<i>83 754</i>	<i>24 792</i>	<i>30 456</i>	<i>3 832</i>	<i>0</i>	<i>141 996</i>	
<i>Variation % / (n-1)</i>	<i>-16,60%</i>	<i>8,90%</i>	<i>12,66%</i>	<i>102,21%</i>	<i>305,58%</i>	<i>-</i>	<i>12,10%</i>	
Total	734 490	1 809 260	220 663	375 789	168 670	93 539	3 402 411	
<i>Variation Volume / (n-1)</i>	<i>-60 622</i>	<i>54 163</i>	<i>24 792</i>	<i>6 721</i>	<i>-29 292</i>	<i>36 820</i>	<i>32 582</i>	
<i>Variation % / (n-1)</i>	<i>-7,62%</i>	<i>3,09%</i>	<i>12,66%</i>	<i>1,82%</i>	<i>-14,80%</i>	<i>64,92%</i>	<i>0,97%</i>	

Croisiéristes	MENSUEL	Ajaccio	Bastia	Bonifacio	L'île-Rousse	Porto-Vecchio	Propriano	Total
	Croisières	65 789	1 811	1 889	715	1 211	0	71 415
	Total	65 789	1 811	1 889	715	1 211	0	71 415
	<i>Variation Volume / (n-1)</i>	<i>-9 890</i>	<i>565</i>	<i>1 267</i>	<i>-791</i>	<i>-165</i>	<i>-1 753</i>	<i>-10 767</i>
	<i>Variation % / (n-1)</i>	<i>-13,07%</i>	<i>45,35%</i>	<i>203,70%</i>	<i>-52,52%</i>	<i>-11,99%</i>	<i>-100,00%</i>	<i>-13,10%</i>
	CUMUL depuis le 1er janvier	Ajaccio	Bastia	Bonifacio	L'île-Rousse	Porto-Vecchio	Propriano	Total
	Croisières	371 569	9 622	6 761	7 445	4 492	5 845	405 734
	Total	371 569	9 622	6 761	7 445	4 492	5 845	405 734
	<i>Variation Volume / (n-1)</i>	<i>39 351</i>	<i>-681</i>	<i>2 022</i>	<i>2 155</i>	<i>1 039</i>	<i>-254</i>	<i>43 632</i>
	<i>Variation % / (n-1)</i>	<i>11,84%</i>	<i>-6,61%</i>	<i>42,67%</i>	<i>40,74%</i>	<i>30,09%</i>	<i>-4,16%</i>	<i>12,05%</i>

TRAFIC COMMERCIAL PASSAGERS PAR COMPAGNIE

MENSUEL

National	Ajaccio	Bastia	Bonifacio	L'Ile-Rousse	Porto-Vecchio	Propriano	Total	Variation/V	Variation/%
Corsica Ferries	80 008	87 061	0	23 481	15 275	0	205 825	4 040	2,00%
La Méridionale	11 866	0	0	0	9 496	0	21 362	1 900	9,76%
Corsica Linéa	12 736	24 683	0	8 263	0	10 253	55 935	3 199	6,07%
Total	104 610	111 744	0	31 744	24 771	10 253	283 122	9 139	3,34%
<i>Variation Volume /(n-1)</i>	<i>4 841</i>	<i>439</i>	<i>0</i>	<i>-1 235</i>	<i>2 919</i>	<i>2 175</i>	<i>9 139</i>		
<i>Variation % / (n-1)</i>	<i>4,85%</i>	<i>0,39%</i>	<i>-</i>	<i>-3,74%</i>	<i>13,36%</i>	<i>26,92%</i>	<i>3,34%</i>		
International	Ajaccio	Bastia	Bonifacio	L'Ile-Rousse	Porto-Vecchio	Propriano	Total	Variation/V	Variation/%
Corsica Ferries	92	97 278	0	2 911	1 312	0	101 593	-1 113	-1,08%
Moby Lines	0	56 870	22 634	0	0	0	79 504	11 957	17,70%
Ichnusa Lines	0	0	17 528	0	0	0	17 528	3 457	24,57%
Total	92	154 148	40 162	2 911	1 312	0	198 625	14 301	7,76%
<i>Variation Volume /(n-1)</i>	<i>36</i>	<i>6 901</i>	<i>4 442</i>	<i>2 847</i>	<i>75</i>	<i>0</i>	<i>14 301</i>		
<i>Variation % / (n-1)</i>	<i>64,29%</i>	<i>4,69%</i>	<i>12,44%</i>	<i>4448,44%</i>	<i>6,06%</i>	<i>-</i>	<i>7,76%</i>		
Total	Ajaccio	Bastia	Bonifacio	L'Ile-Rousse	Porto-Vecchio	Propriano	Total	Variation/V	Variation/%
Corsica Ferries	80 100	184 339	0	26 392	16 587	0	307 418	2 927	0,96%
La Méridionale	11 866	0	0	0	9 496	0	21 362	1 900	9,76%
Corsica Linéa	12 736	24 683	0	8 263	0	10 253	55 935	3 199	6,07%
Moby Lines	0	56 870	22 634	0	0	0	79 504	11 957	17,70%
Ichnusa Lines	0	0	17 528	0	0	0	17 528	3 457	24,57%
Total	104 702	265 892	40 162	34 655	26 083	10 253	481 747	23 440	5,11%
<i>Variation Volume /(n-1)</i>	<i>4 877</i>	<i>7 340</i>	<i>4 442</i>	<i>1 612</i>	<i>2 994</i>	<i>2 175</i>	<i>23 440</i>		
<i>Variation % / (n-1)</i>	<i>4,89%</i>	<i>2,84%</i>	<i>12,44%</i>	<i>4,88%</i>	<i>12,97%</i>	<i>26,92%</i>	<i>5,11%</i>		

Cumul depuis le 1er janvier

National	Ajaccio	Bastia	Bonifacio	L'Ile-Rousse	Porto-Vecchio	Propriano	Total	Variation/V	Variation/%
Corsica Ferries	533 690	565 420	0	247 337	90 552	0	1 436 999	-180 224	-11,14%
La Méridionale	90 552	0	0	0	72 634	0	163 186	24 669	17,81%
Corsica Linéa	106 037	218 962	0	68 198	398	93 539	487 134	46 141	10,46%
Total	730 279	784 382	0	315 535	163 584	93 539	2 087 319	-109 414	-4,98%
<i>Variation Volume /(n-1)</i>	<i>-59 784</i>	<i>-29 591</i>	<i>0</i>	<i>-23 735</i>	<i>-33 124</i>	<i>36 820</i>	<i>-109 414</i>		
<i>Variation % / (n-1)</i>	<i>-7,57%</i>	<i>-3,64%</i>	<i>-</i>	<i>-7,00%</i>	<i>-16,84%</i>	<i>64,92%</i>	<i>-4,98%</i>		
International	Ajaccio	Bastia	Bonifacio	L'Ile-Rousse	Porto-Vecchio	Propriano	Total	Variation/V	Variation/%
Corsica Ferries	4 211	689 950	0	60 254	5 086	0	759 501	16 106	2,17%
Moby Lines	0	334 928	135 601	0	0	0	470 529	120 680	34,49%
Ichnusa Lines	0	0	85 062	0	0	0	85 062	5 210	6,52%
Total	4 211	1 024 878	220 663	60 254	5 086	0	1 315 092	141 996	12,10%
<i>Variation Volume /(n-1)</i>	<i>-838</i>	<i>83 754</i>	<i>24 792</i>	<i>30 456</i>	<i>3 832</i>	<i>0</i>	<i>141 996</i>		
<i>Variation % / (n-1)</i>	<i>-16,60%</i>	<i>8,90%</i>	<i>12,66%</i>	<i>102,21%</i>	<i>305,58%</i>	<i>-</i>	<i>12,10%</i>		
Total	Ajaccio	Bastia	Bonifacio	L'Ile-Rousse	Porto-Vecchio	Propriano	Total	Variation/V	Variation/%
Corsica Ferries	537 901	1 255 370	0	307 591	95 638	0	2 196 500	-164 118	-6,95%
La Méridionale	90 552	0	0	0	72 634	0	163 186	24 669	17,81%
Corsica Linéa	106 037	218 962	0	68 198	398	93 539	487 134	46 141	10,46%
Moby Lines	0	334 928	135 601	0	0	0	470 529	120 680	34,49%
Ichnusa Lines	0	0	85 062	0	0	0	85 062	5 210	6,52%
Total	734 490	1 809 260	220 663	375 789	168 670	93 539	3 402 411	32 582	0,97%
<i>Variation Volume /(n-1)</i>	<i>-60 622</i>	<i>54 163</i>	<i>24 792</i>	<i>6 721</i>	<i>-29 292</i>	<i>36 820</i>	<i>32 582</i>		
<i>Variation % / (n-1)</i>	<i>-7,62%</i>	<i>3,09%</i>	<i>12,66%</i>	<i>1,82%</i>	<i>-14,80%</i>	<i>64,92%</i>	<i>0,97%</i>		